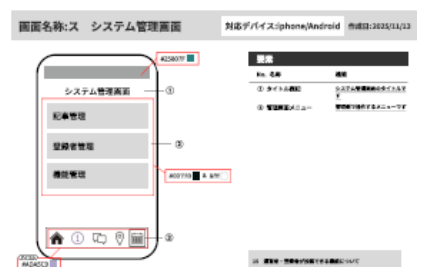
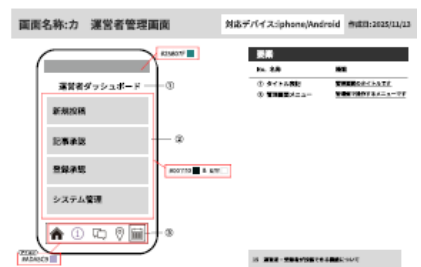
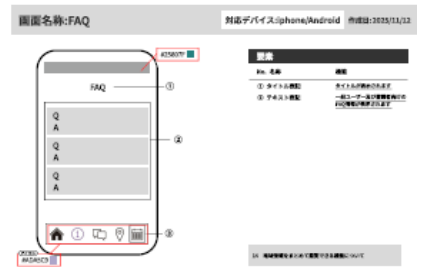
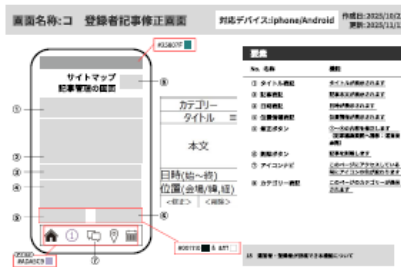
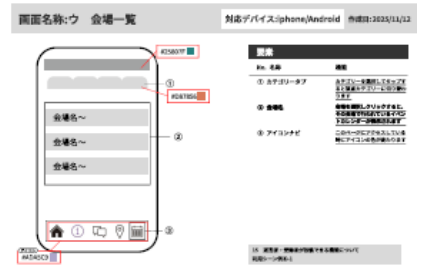
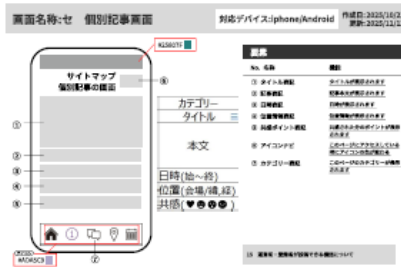
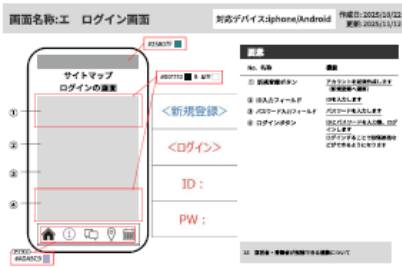
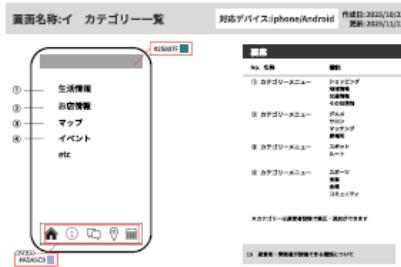


# アプリ開発中間報告

- アプリ名称：（仮称）南大沢アプリ
- テーマカラー：スマートシティ協議会HPと同じ青緑系を採用
- バックエンド：CMSを用いて開発中
- フロントエンド：ワイヤーフレーム、UI/UXのデザインを検討中
- マップ機能：既存マップサービスとAPI連携する方向で調整中

## 【ワイヤーフレームの例（検討中）】



## 利用シーン例①

### ▶ 最新記事から行動へ

- 南大沢周辺の最新記事がアプリのトップページに掲載（既存の地域情報サイトからリアルタイムで引用）
- Aさん（閲覧者）は、気になるイベントの記事を見て、家族で参加することに



## 利用シーン例②

### ▶ 誰もが自分の居場所を見つけられる

※「登録者」とは、管理者側で承認した者のみを想定

- こども食堂を運営するBさん（登録者）は、食堂の記事を投稿
- 保護者が体調不良のCさん（閲覧者）は、こども食堂の記事を見て、食事に

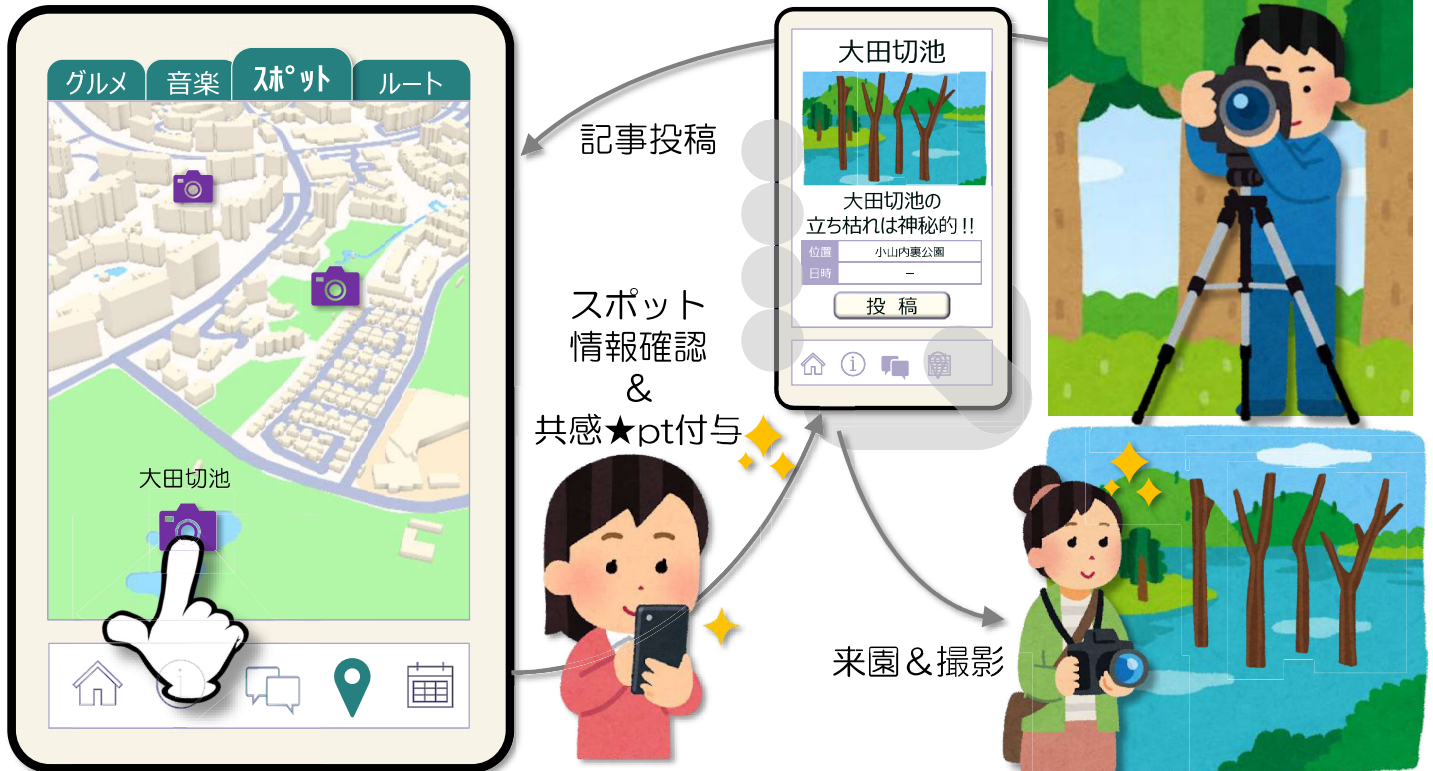


## 利用シーン例③

### ▶お宝スポットを地域で共有

※「登録者」とは、管理者側で承認した者のみを想定

- 写真好きのDさん（登録者）は、地域のお宝スポットを見つけて、写真を添えて記事を投稿
- 投稿記事を見たEさん（閲覧者）は、美しい写真を見て、共感★ptを付与
- 後日、Eさんは、マップでお宝スポットを確認し、自分でもお宝スポットを撮影しにお出かけ



## 利用シーン例④

### ▶募集&応募で地域内マッチング

※「登録者」とは、管理者側で承認した者のみを想定

- 農園を経営するFさん（登録者）は、収穫ボランティアを記事で募集（参加者には野菜をプレゼント）
- 記事を見たGさん（閲覧者）は、マップで農園を確認し、ボランティアに参加
- 収穫作業を終えて、Gさんは野菜セットをゲット!!





## 利用シーン例⑤

### ▶ライブに向けてスタジオ探し

※「登録者」とは、管理者側で承認した者のみを想定

- ワンマン・ライブをしたいバンド・マンのHさん（登録者）は、リハーサル・スタジオをアプリで検索
- ライブに向けて、仲間たちとリハーサル・スタジオで練習に励む

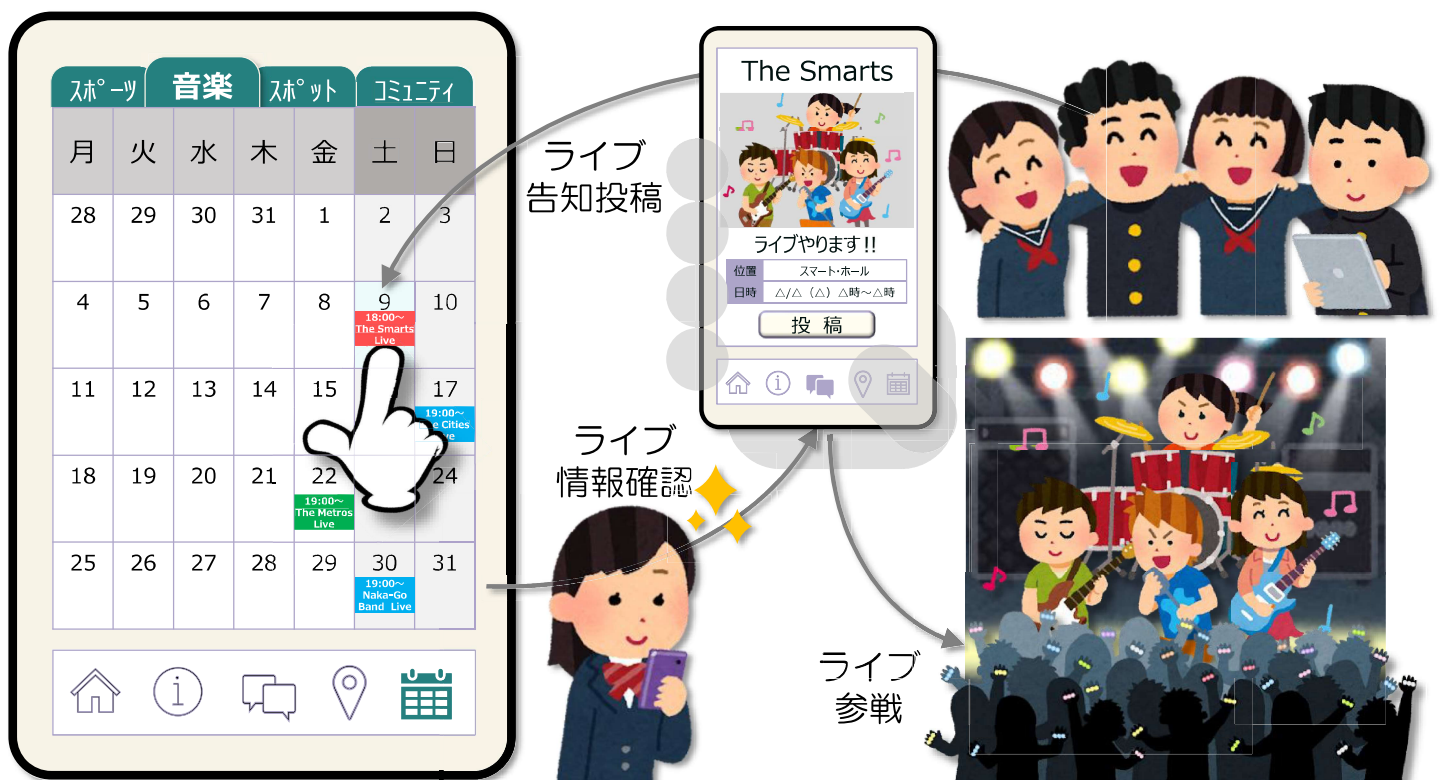


## 利用シーン例⑥

### ▶カレンダーで告知してライブ成功!!

※「登録者」とは、管理者側で承認した者のみを想定

- Hさん（登録者）らは、練習の甲斐もあり、ワンマン・ライブを開催することとなり、アプリでライブを告知
- Iさん（閲覧者）は、Hさんらのライブ告知記事を見て、ライブ参戦することに

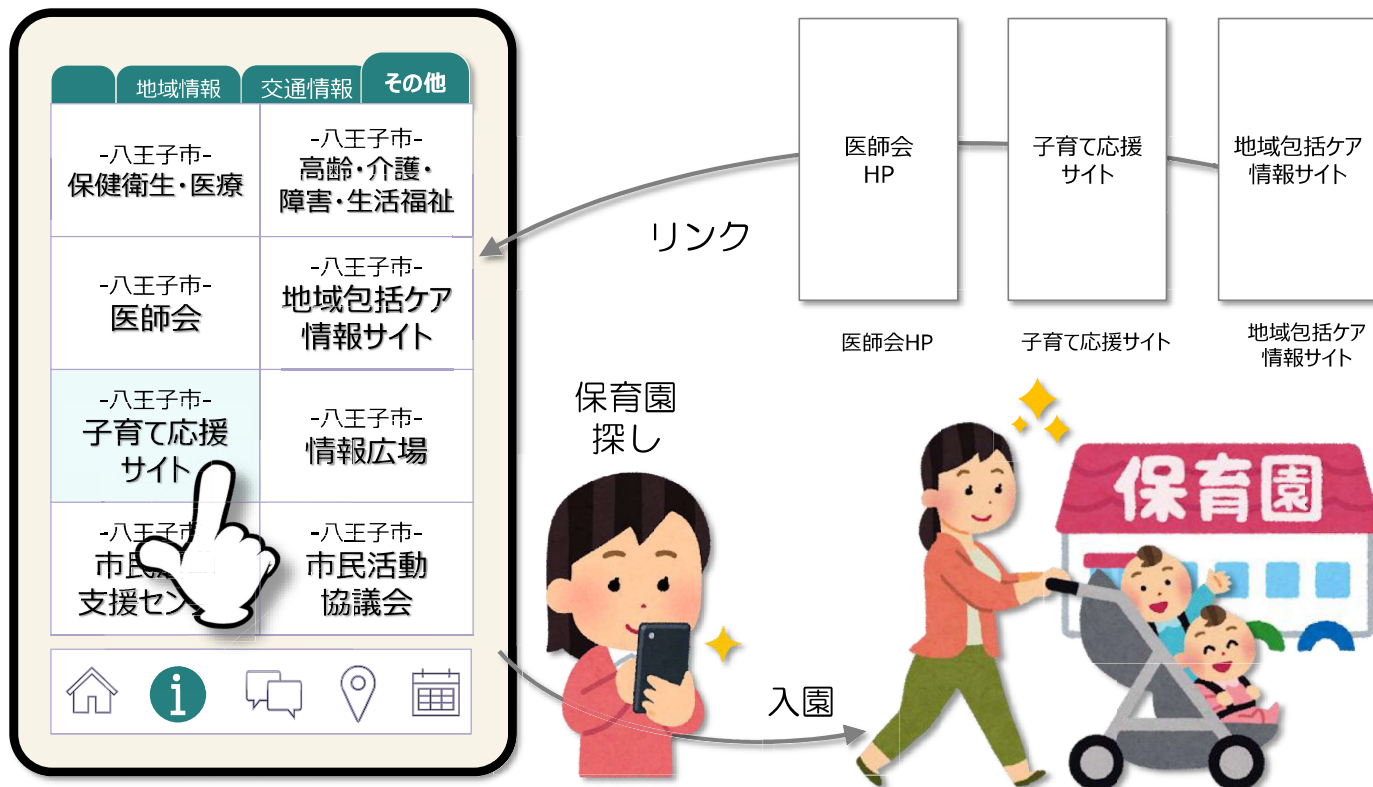




## 利用シーン例⑦

### ▶子育て応援サイトから保育園探し

- 子どもが小さいさん（閲覧者）は、子どもを預ける施設を探していた
- アプリから市の「子育て応援サイト」を見つけ、保育園を見つけて入園を申込み



## 利用シーン例⑧

### ▶緊急速報で防犯対策

- 市は、最近頻発している空き巣について注意喚起するために緊急速報を発出
- 速報をみたKさん（閲覧者）は、さっそく戸締りを厳重に

